

## Ako motivovať dieťa k čítaniu

Máte dieťa, ktoré nerado číta? Trápi Vás to a chcete to zmeniť, ale neviete, ako na to? Možno Vám a Vašmu dieťaťu pomôže pár tipov, ako dieťa priviesť k čítaniu.

Každé dieťa sa môže stať vášnivým čitateľom, ale najprv je dôležité zistiť príčinu odmietania čítania; buď je čítanie pre dieťa namáhavé alebo nezaujímavé.



### Ak je čítanie pre dieťa namáhavé / náročné

Čítanie je naozaj zložitý proces a preto naučiť sa plynule čítať vyžaduje určitý čas – bežne až do konca 2. ročníka. Väčšina detí začne knihy spontánne vyhľadávať a čítať až v treťom ročníku (u nás moje dve dcéry začali vyhľadávať a samostatne čítať knihy vo veku 8-9 rokov). Je v poriadku, ak dieťa objaví radosť z čítania až v 4. ročníku.

Za nechúťou čítať však môže byť aj skrytý problém, môže ísť totiž o špecifickú poruchu učenia, konkrétne v oblasti čítania – tzv. **dyslexiu**. Túto poruchu môže diagnostikovať len špeciálny pedagóg v spolupráci s psychológom v Centre pedagogicko-psychologického poradenstva a prevencie.

#### O túto poruchu môže ísť, ak:

- dieťa robí často chyby v čítaní, zamieňa zrkadlovo obrátené písmená (napr. b/d), domýšľa si konce slov,
- tempo čítania je veľmi pomalé,
- dieťa po prečítaní textu nevie povedať o čom čítalo, má slabé alebo nesprávne porozumenie textu, vymýšľa si obsah.

Ak spozorujete niektorý prejav, poraďte sa s pani učiteľkou a ak Vaše pochybnosti potvrdí, vyhľadajte pedagogicko-psychologickú poradňu. Pri správnom prístupe podľa odporúčaní odborníkov sa aj dieťa s dyslexiou môže naučiť čítať plynule, bez ťažkostí.

#### Tipy:

- 1. Pri čítaní dieťa povzbudzujte, chváľte, aj keď číta pomaly.** Nesnažte sa čítanie dieťaťa urýchliť, lebo dieťa si začne domýšľať slová, čo je zlovyk, ktorý sa ťažko odstraňuje. Nekritizujte čítanie u dieťaťa, opatrne aj s opravovaním chýb (neustále opravovanie môže dieťa demotivovať), radšej ho povzbudte, aby sa pokúsilo prečítať slovo ešte raz.
- 2. Pri čítaní vytvárajte pokojnú, radostnú atmosféru.** Veď čítanie nás môže doviestť do krajiny fantázie, príbehov, zaujímavých faktov, cudzích krajín... Nikdy nepoužívajte čítanie ako trest, lebo dieťaťu sa čítanie môže sprotiviť.

## Ak je čítanie pre dieťa nezaujímavé / nudné

V tomto prípade dieťa vie plynule čítať bez chýb, ale knihy nevyhľadáva, dokonca odmieta. Vzťah k knihám sa však buduje postupne a dlhodobo. Ponúkame Vám zopár tipov, ako vzbudiť u dieťaťa radosť z čítania kníh:



**1. Čítajte dieťaťu knihy od útleho detstva** – odporúčame čítať dieťaťu rozprávky každý deň pred spaním a pokračovať v čítaní príbehov dieťaťu aj vtedy, keď sa učí čítať samo (1.-2. ročník). Pri spoločnom čítaní knihy sa môžete aj striedať (kúsok textu dieťa, kúsok zase rodič).

**2. Buďte vzorom** – deti napodobňujú rodičov, skúšajú to, čo rodičia. Ukážte im radosť z čítania, obklopujte ich knihami. U nás, knihomoľov, sú knihy neodmysliteľným darčekom na Vianoce, narodeniny, k vysvedčeniu alebo len tak. Knihy berieme na dovolenku alebo na chalupu.

**3. Ponúkajte rôzne textové materiály** – poproste dieťa, aby Vám prečítalo **recept** na jedlo (pokiaľ vy budete jedlo pripravovať), **návod** na výrobu niečoho alebo krátky text z časopisu, letáku, menu v reštaurácii...



**4. Vyberajte a ponúkajte knihy s vtipným, zábavným obsahom** – na tento účel sú výborné **komiksy, humorné knihy**. Deti milujú vtipy, preto odporúčame detské zábavné časopisy.



**5. Navštevujte s deťmi knižnice, kníhkupectvá, knižné podujatia a veľtrhy.** Vytvárajte veľa príležitostí aby si dieťa mohlo pozrieť a prelistovať rôzne knihy, a aby si mohlo vybrať knihu podľa seba. Na knižných podujatiach (napr. Bibliotéka) sú často aj sprievodné akcie pre deti, navyše dostanete aj zaujímavé zľavy na knihy.

**6. Spojte čítanie kníh ešte s niečím príjemným** – napríklad u nás spojíme prechádzku s deťmi s návštevou kníhkupectva, kde si dáme horúcu čokoládu alebo zákusok. Popri tom si prezeráme knihy, rozprávame sa o nich, zisťujeme, čo sa deťom páči, na záver väčšinou kúpime pre každého jednu vybranú knihu.



**7. Ak máte viac detí, poproste staršie dieťa, aby čítalo z detskej obrázkovej knižky mladšiemu súrodencovi.** Použite knihy, ktoré pozná alebo ktoré sú krásne ilustrované s krátkymi textami. Výborné sú krátke rozprávky len na jednu stranu.

**8. Obmedzte deťom čas trávený pri televízii, internete, mobile alebo tablete** – najjednoduchšie sa to dá používaním aplikácií rodičovskej kontroly, kde nastavíte maximálny povolený čas. Mali by ste si všimnúť a kontrolovať aj čas na tablete a pri televízii (odporúčame, aby televízor nebol v detskej izbe).

**9. Buďte trpezlivý** - láska ku knihám nevznikne za rok, dva, ale potrebuje dozrieť niekedy až do obdobia dospievania. Ak doma čítate, skôr či neskôr si aj dieťa vytvorí vzťah ku knihám.

## Ako vybrať dobrú knihu pre dieťa



Najlepšia motivácia k čítaniu je zaujímavá kniha, preto je veľmi dôležitý jej výber. Knihu pre dieťa vyberajte podľa:

- **Záujem dieťaťa** – niektoré deti nezaujímajú rozprávky, ale skôr fakty. Vyberajte knihu o téme, ktorá dieťa zaujíma, alebo sa týka jeho záľub, hobby, napr. o dopravných prostriedkoch, Minecraft, koňoch... Navštívte spolu s dieťaťom kníhkupectvo alebo knižnicu, nechajte ho prelistovať si knihy, všimajte si, čo ho zaujalo. V knižnici si môžete požičať viacero kníh, bez toho, aby ste ľutovali vyhodené peniaze, ak kniha dieťa nezaujme. U nás si dcéra vybrala na prvé čítanie knihu zo série o Grázlikovi Gabovi. Hoci ja by som pre ňu vybrala úplne iné knihy, bez výhrad som súhlasila a práve táto kniha naštartovala jej záujem o čítanie.
- **Čitateľských skúseností dieťaťa** - pre začínajúcich čitateľov vyberajte knihy, ktoré sú vizuálne zaujímavé, pestré, majú veľa obrázkov a málo textu. Vyberajte útle, tenké knižky, kde prevládajú obrázky a text je väčšími písmenami. Začínajúceho čitateľa veľmi povzbudí, ak sa mu podarí prečítať celá kniha (aj keď textu tam bolo veľmi málo).
- **Odporúčanej vekovej vhodnosti** - na knihách si dobre všimajte odporúčanú vekovú hranicu a neprekračujte ju, lebo zložitejšie texty by mohli dieťa odradiť. Výborne vedú poradiť predavači v kníhkupectvách, ktorí majú skúsenosti s tým, ktoré knihy sú v tej ktorej vekovej skupine obľúbené, poznajú aj novinky. Neváhajte požiadať ich o radu.

Tip na knihu pre čitateľov začiatočníkov (vo veku 7-8 r.):

**A.Lobel: Kvak a Čľup sú kamaráti, Kvak a Čľup sú spolu, Veselý rok s Kvakom a Čľupom, Kvak a Čľup nepoznajú nudu** (Občianske združenie Slniečkovo) – milé príbehy dvoch žabiakov o priateľstve, ktoré prekoná aj tie najväčšie prekážky.

+ milý humor, vtipné dialógy, príbehy s ponaučením, príjemné ilustrácie, veľké písmená, jednoduchý text, ideálne na prvé čítanie



Zdroj: citaj.to



**B. Cantini: *Mortina*** (Egmont) – knižka o dievčatku-strašidelku, ktorá má aj strašidelnú rodinku, s ktorou zažíva smiešne situácie.

+ veľa obrázkov, pekné ilustrácie, je vtipná, menej textu, rýchlo sa dá prečítať




Zdroj: albatrosmedia.sk

**A. Blabey: *Smradi*** (Albatros) – komiks o zvieratkách, ktoré nemajú dobrú povest' (Pán žralok, Pán had, Pán vlk, Pán piraňa, Noháč-tarantula) a ktoré sa rozhodnú robiť hrdinské činy a dobré skutky, aby si svoju povest' napravili.

+ veľmi zábavná, vtipná, zaujme aj chlapcov, málo textu



Zdroj: martinus.sk, D.Kováčiková



**L. Papp: Magdaléna a psík z knižnice, Magdaléna a zvieratká z útulku** (vyd. Pro Solutions) – príbeh o dievčatku, ktoré nerado číta, ale nakoniec vďaka psíkovi objaví priateľstvo a prekoná strach z čítania.

+ nádherné ilustrácie, veľmi málo textu, takže ju prečíta každý začiatočník, vhodné pre deti, ktoré zápasia s čítaním (môžu sa stotožniť s hlavnou hrdinkou), veľmi odporúčame dievčatkám, ktoré majú radi zvieratká.



Zdroj: prosolution.sk

Tip na knihu pre mierne pokročilých čitateľov (8-10 rokov):



**Tom Fletcher: Santasaurus** (Slovart)– vianočné dobrodružstvo chlapca Viliama so spievajúcimi škriatkami, lietajúcimi sobmi, nezvyčajným dinosaurom a Santom. **Vrzgoši** (Slovart)– jedného dňa sa dievčatko Lucy prebudí a zistí, že všetci dospeláci zmizli. Majú v tom prsty tajomní „vrzgoši“, bytosti, ktoré nám vrzgajú pod posteľou. Lucy sa vyberie hľadať svoju mamu a otca aby ich priviedla späť.









+ dej kníh autora je vtipný a napínavý, v knihe Vrzgoši aj trochu strašidelný, takže vtiahne do deja každé dieťa a zabaví aj čítajúceho rodiča.



**David Walliams: Najhoršie deti na svete 1-3.** (Slovart) – príbehy o deťoch, ktoré majú nejaký zlovyk alebo nepeknú vlastnosť (napr. rozmazaný Róbert, stále hladný Humbert, Ulrich, čo si nikdy nepísal úlohy...), v ktorej vynikajú nad všetkými deťmi. Kam ich táto vlastnosť privedie, sa čitateľ dozvie vo vtipných príbehoch.

+ autor je nielen spisovateľ, ale aj komik, čo sa premieta aj do kníh- príbehy sú zábavné, ľahké, doplnené smiešnymi ilustráciami.

Zo skúseností sú tieto knihy veľmi obľúbené medzi deťmi. Autor napísal aj ďalšie knihy, ktoré sú rovnako zábavné a vtiahnu čitateľa do deja tak, že nechce odložiť knihu z ruky.



Spracovala: Daniela Kováčiková